

# BELA

## 22020



FR

Cet appareil,  
ses accessoires,  
piles et cordons  
se recyclent

À DÉPOSER  
EN MAGASIN



OU

À DÉPOSER  
EN DÉCHÈTERIE



Points de collecte sur [www.quefairedemesdechets.fr](http://www.quefairedemesdechets.fr)



DE - Montageanleitung

FR - Instructions de montage

ES - Instrucciones de montaje

IT - Istruzioni per il montaggio

NL - Montage-instructies

SE - Monteringsanvisningar

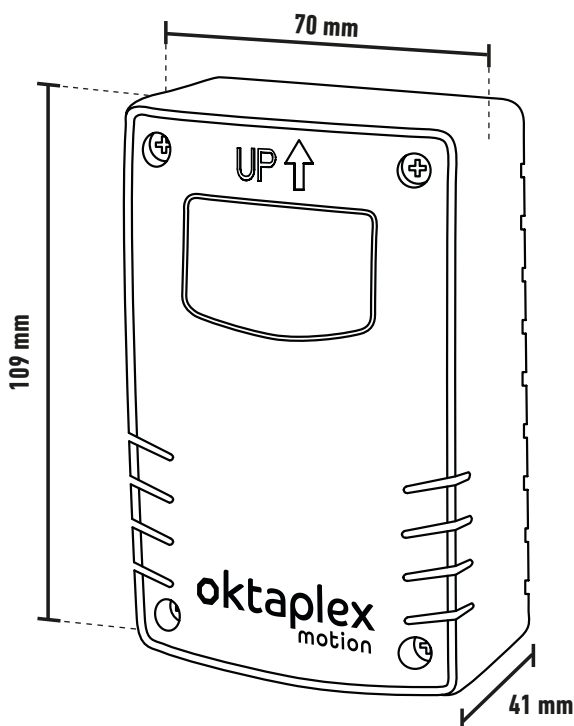
CZ - Návod k montáži

SK - Návod na montáž

RO - Instrucțiuni de montaj

PL - Instrukcje montażu

GB - Mounting instructions



### 60 s

Einschaltverzögerung/  
switch-on delay

oktaplex  
motion



WhatsApp



FR





# BELA

Dämmerungssensor für Innen und Außen / Capteur crépusculaire l'intérieur et l'extérieur / Sensor crepuscular para interiores y exteriores / Sensore crepuscolare per interni ed esterni / Schemersensor voor binnen en buiten / Skymningssensor för inomhus och utomhus / Soumrakový senzor pro interiér i exteriér / Súmrakový senzor pre interiér a exteriér / Senzor crepuscular pentru interior și exterior / Czujnik zmierzchu w pomieszczeniach i na zewnątrz / Twilight sensor for indoors and outdoors

Nennspannung / Tension nominale / Tensión nominal / Tensione nominale / Nominaal voltage / Märkspänning / Jmenovité napětí / Menovité napätie / Tensiunea nominală / Napięcie nominalne / rated voltage

AC 220-240 V  
50-60Hz

Nennleistung / Puissance nominale / Potencia nominal / Potenza nominale / Nominaal vermogen / Märkeffekt / Jmenovitý výkon / Menovitý výkon / Putere nominală / Moc znamionowa / rated power

1 W

Maximale Leistungsaufnahme / Consommation électrique maximale / Consumo máximo de energía / Massimo consumo di energia / Maximaal stroomverbruik / Maximal strömförbrukning / Maximální spotřeba energie / Maximálna spotreba energie / Consum maxim de energie / Maksymalne zużycie energii / Maximum power consumption

 1200W

 600W

Maximaler Nennstrom / Courant nominal maximal / Corriente nominal máxima / Corrente nominale massima / Maximale nominale stroom / Maximal nominell ström / Maximální jmenovitý proud / Maximálny menovitý prúd / Curent nominal maxim / Maksymalny prąd znamionowy / Maximum rated current

10 A

Schutzklasse / Indice de protection / Clase de protección / Classe di protezione/ Beschermingsklasse / Skyddsklass / Třída ochrany / Trieda ochrany / Clasa de protecție / Klasa ochrony / Protection class

II

Schutzart / Indice de protection IP / grado de protección / Livello di protezione IP / IP mate van bescherming / IP-klasse / Stupeň ochrany / Stupeň IP ochrany / Clasa de protecție IP / Klasa ochrony IP / Protection class

IP65

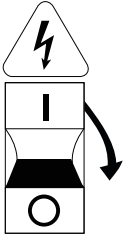
Umgebungstemperatur / Température ambiante / Temperatura ambiente / Temperatura ambiente / Omgevingstemperatuur / Omgivningstemperatur / Okolní teplota / Okolită teplota / Temperatura ambiantă / Temperatura otoczenia / Ambient temperature

-20 - +40°C

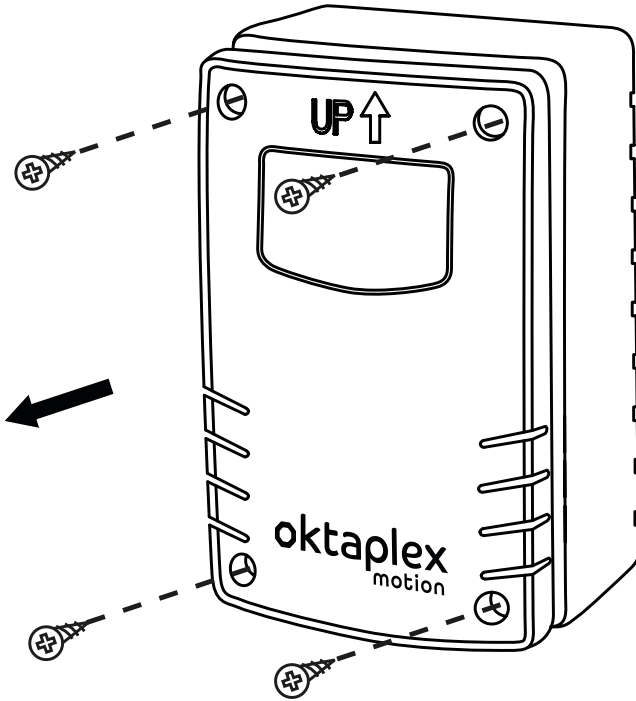
# INSTALLATION



1

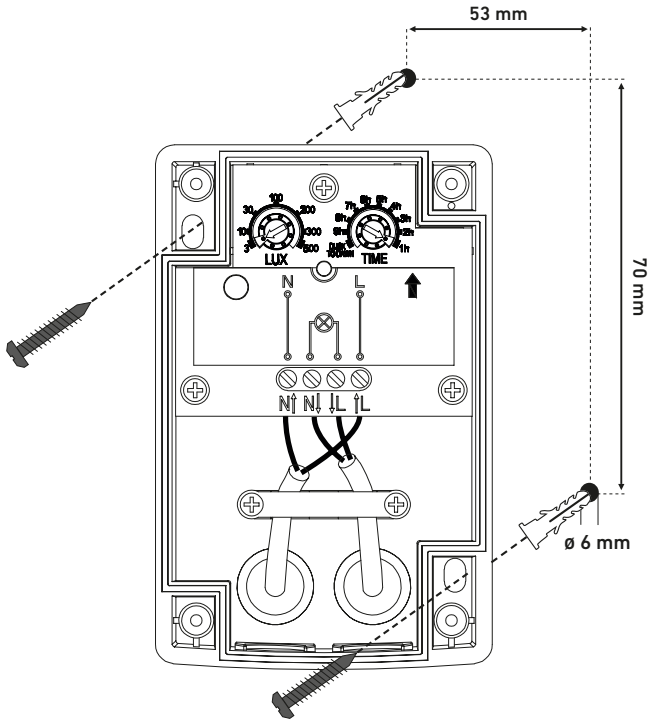


1

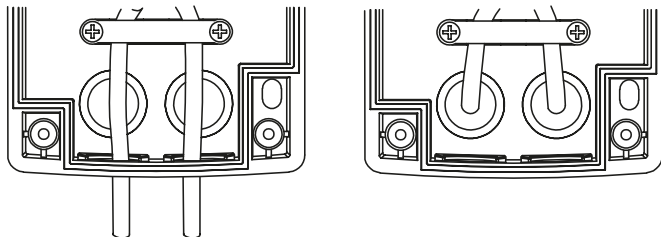


# INSTALLATION

2

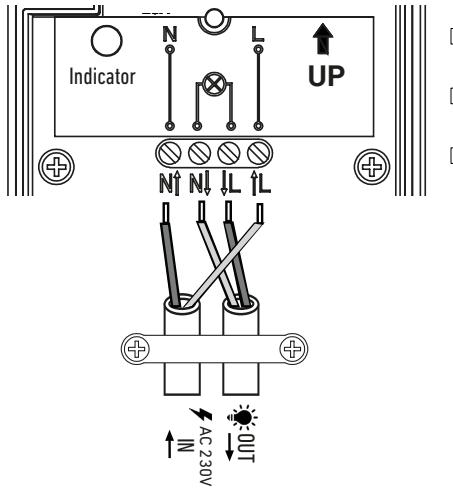


i

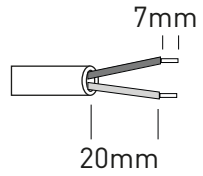


# INSTALLATION

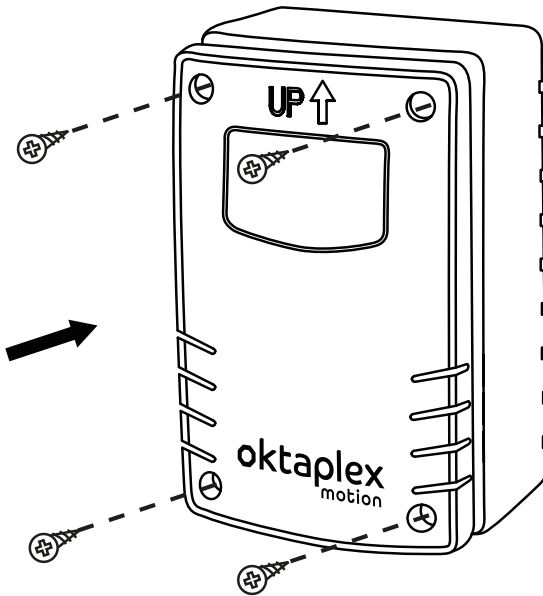
3




i





4

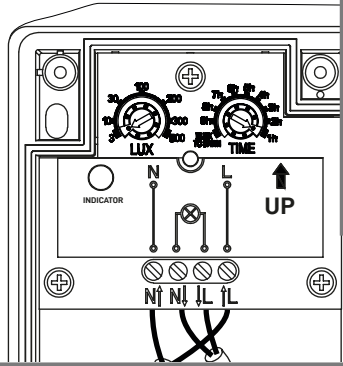
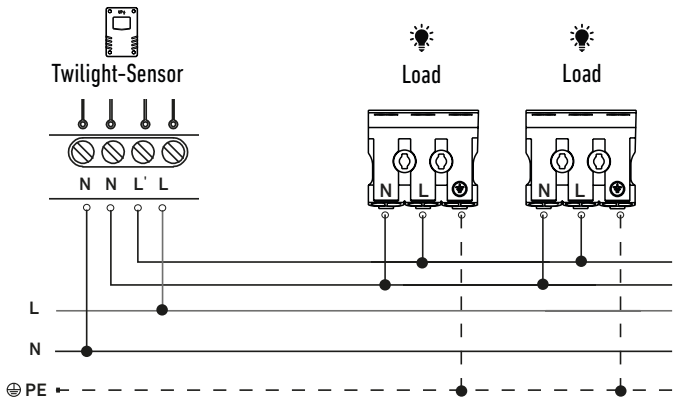









5



# INSTALLATION

**i** max. Load  
 1200W   
 600W 



LUX		Time	
	→		on
3 lux		 - 	→ off
	→	 ↓ -  ↑	→ on
500 lux		dusk - dawn	→ on

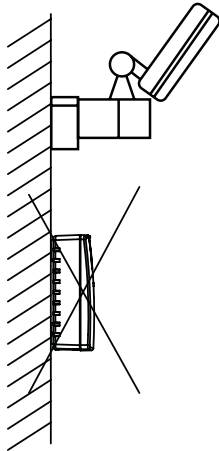
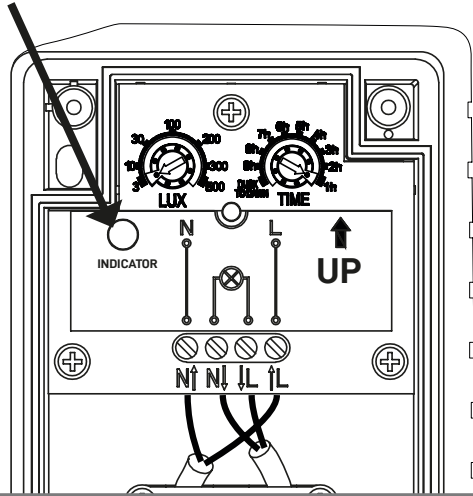
# INSTALLATION

## ⚠ Info - Indicator

- 💡 1 x flash = TIME 1h  
⋮
- 💡 9 x flash = TIME 9h
- 💡 10 x flash =  
DUSK TO DAWN

indicator lights up  
when the twilight  
sensor switches.

🕒 60 s switch-on  
delay



don't place sensor under light



WhatsApp

